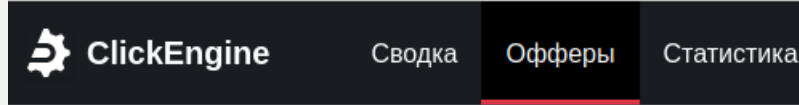


# CLICKENGINE

## Все офферы


Для того, чтобы посмотреть офферы доступные на платформе нужно:

В главном меню нажать на вкладку «Офферы»



Все офферы можно отфильтровать с помощью встроенной фильтрации

Доступна базовая и расширенная фильтрация

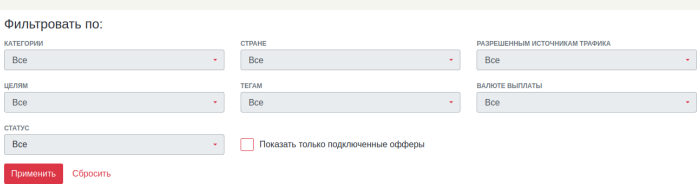
Сортировать по: Дата Популярности CR Фильтр 

### Базовая фильтрация

В базовой фильтрации доступна сортировка по дате, популярности, CR\*. По умолчанию офферы сортируются по убыванию показателя CR\*.

Сортировать по: Дата Популярности CR

\*CR - это коэффициент конверсии (conversion rate). Так называют соотношение посетителей сайта, достигших цели, к общей аудитории.

The image shows a white filter panel with the title 'Фильтровать по:'. It contains several dropdown menus: 'КАТЕГОРИИ' (All), 'СТРАНЕ' (All), 'РАЗРЕШЕННЫМ ИСТОЧНИКАМ ТРАФИКА' (All), 'ЦЕЛЯМ' (All), 'ТЕГАМ' (All), and 'ВАЛЮТЕ ВЫПЛАТЫ' (All). There is also a checkbox for 'Показать только подключенные офферы' which is currently unchecked. At the bottom, there are two buttons: 'Применить' and 'Сбросить'.

### Расширенная фильтрация

В расширенной фильтрации доступны фильтры по:

- Категории
- Стране
- Разрешенным источникам трафика
- Целям
- Тегам
- Валюте выплаты
- Статус
- Показ только подключенных офферов

После настройки фильтрации для отображения результата нужно нажать кнопку «Применить»