


# CLICKENGINE

## Новости

Для того, чтобы посмотреть новости платформы нужно:

В главном меню нажать на вкладку «Новости»

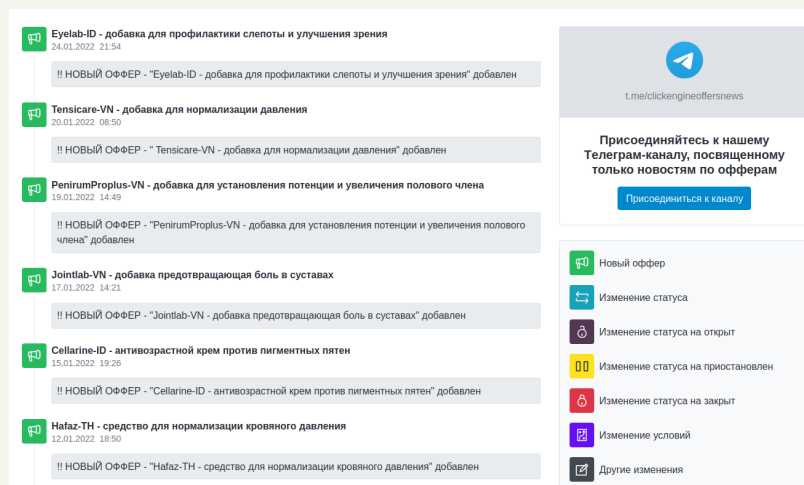


Далее Вам откроется страница с новостями

На данной странице доступна встроенная фильтрация. В фильтрации доступна фильтрация по заголовку, по офферу, по дате. По умолчанию показываются новости созданные сегодня.

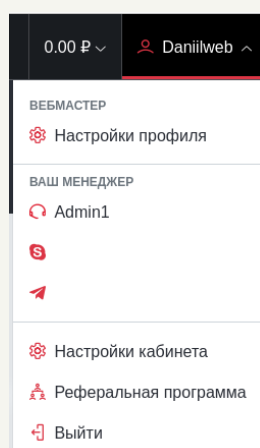
После успешной фильтрации отобразятся новости платформы

В правой части страницы расположен словарь символов, в нем можно посмотреть расшифровку символов, которыми помечены новости платформы, также в правой части страницы отображена ссылка на наш телеграмм канал



По умолчанию данные отображаются за сегодняшний день, чтобы изменить период показа данных нужно:

Нажать на название вашего профиля в правом верхнем углу и выбрать пункт «Настройки кабинета»



# CLICKENGINE

## Новости

Я хочу по умолчанию видеть данные в рабочем кабинете за

Сегодня

Сегодня	Сегодня
Вчера	
Эта неделя	
Этот месяц	
Этот квартал	
Это полугодие	
Этот год	
За всю историю	

После выбора удобного вам периода, нужно нажать кнопку сохранить в конце формы

На странице «Настройки кабинета» есть поле с названием : «Я хочу по умолчанию видеть данные в рабочем кабинете за», при нажатии на поле отобразится выпадающий список, в котором можно выбрать удобным вам период для отображение данных

Сохранить