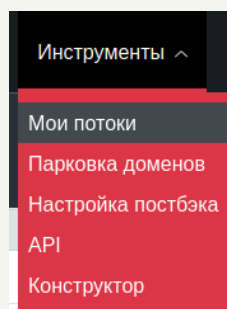


CLICKENGINE

Ссылка на поток

Для того, чтобы посмотреть Ваши ссылки на потоки нужно:

В главном меню нажать на вкладку «Инструменты», в под меню выбрать пункт «Мои потоки»

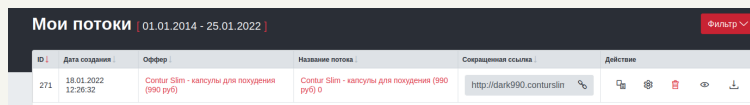


Далее Вам откроется страница с Вашими потоками

На данной странице доступна встроенная фильтрация, чтобы ее открыть, нужно нажать на кнопку «Фильтр» в правом верхнем углу. В фильтрации доступна фильтрация по названию оффера, по домену, по дате подключения, по стране, по валюте, по лендингу, по прелендингу, по utm и subid меткам. По умолчанию показываются потоки созданные сегодня.

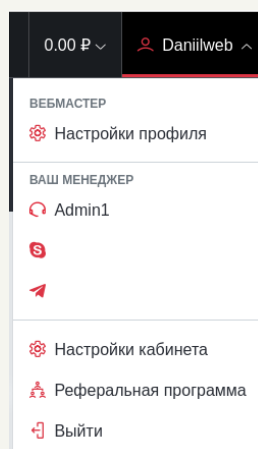
После успешной фильтрации Ваших потоков отобразится список созданных потоков

Чтобы скопировать ссылку потока нужно: в столбце под названием «Сокращенная ссылка» в строке с интересующим Вас потоком нажать на кнопку копирования после ссылки потока



По умолчанию данные отображаются за сегодняшний день, чтобы изменить период показа данных нужно:

Нажать на название вашего профиля в правом верхнем углу и выбрать пункт «Настройки кабинета»



CLICKENGINE

Ссылка на поток

Я хочу по умолчанию видеть данные в рабочем кабинете за

Сегодня

| | |
|----------------|---------|
| Сегодня | Сегодня |
| Вчера | |
| Эта неделя | |
| Этот месяц | |
| Этот квартал | |
| Это полугодие | |
| Этот год | |
| За всю историю | |

После выбора удобного вам периода, нужно нажать кнопку сохранить в конце формы

На странице «Настройки кабинета» есть поле с названием : «Я хочу по умолчанию видеть данные в рабочем кабинете за», при нажатии на поле отобразится выпадающий список, в котором можно выбрать удобным вам период для отображение данных

Сохранить